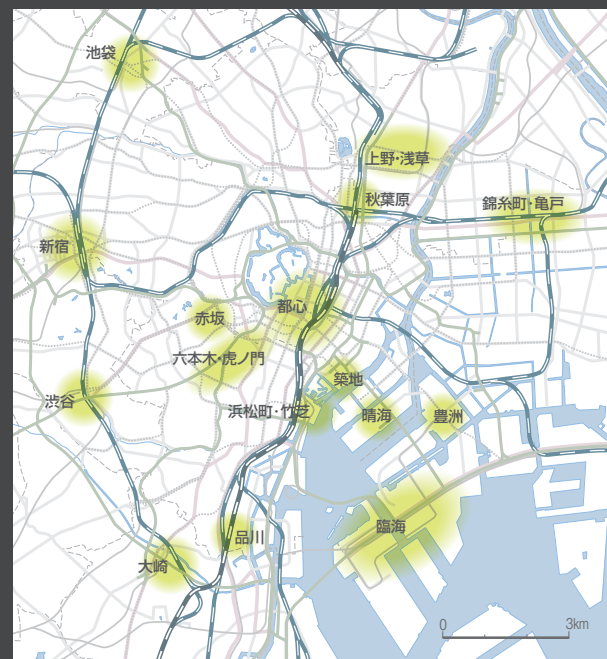

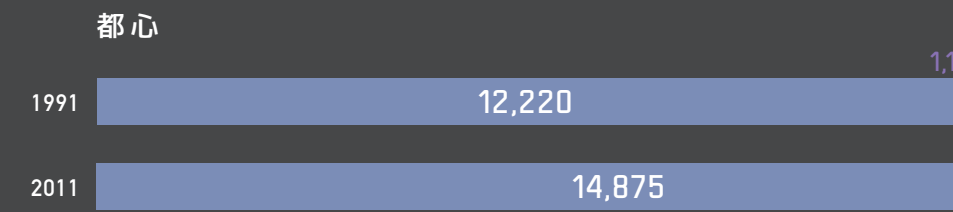
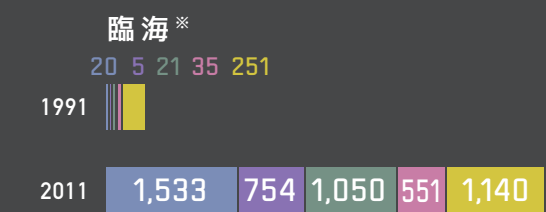
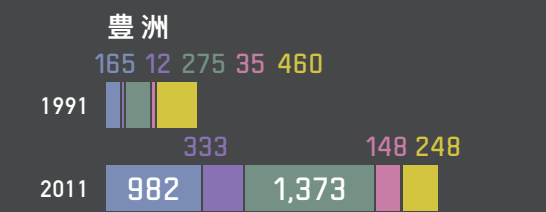
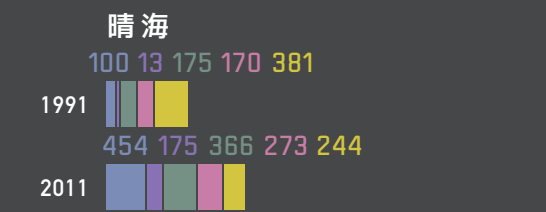
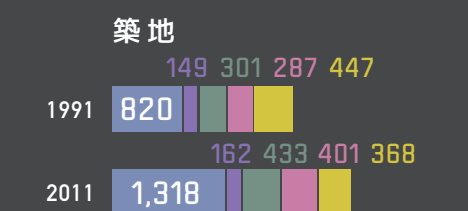
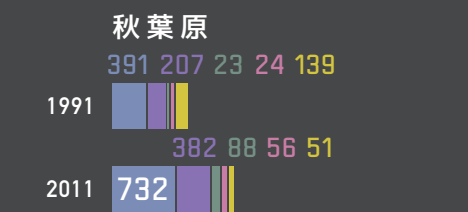
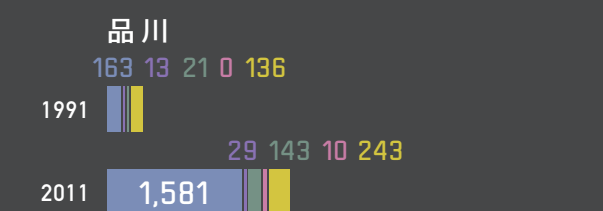
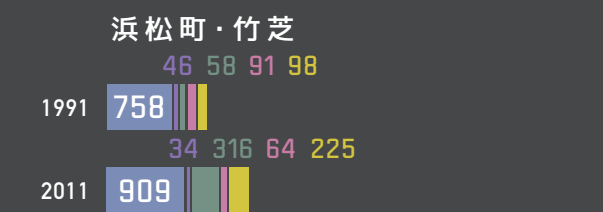
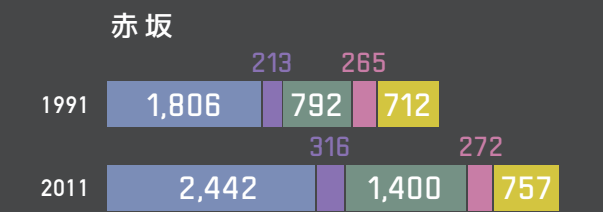


# GREATER CONCENTRATION 都市機能の集積

■ 業務・事務所施設の床面積 ■ 商業・専用商業施設、住商併用施設の床面積 ■ 住宅・独立住宅、集合住宅の床面積 ■ 生活・官公庁施設、教育文化施設、厚生医療施設の床面積  
■ その他・専用工場、住居併用工場、倉庫・運輸関係施設、宿泊施設、スポーツ・興行施設、供給処理施設の床面積 単位：千㎡



都心部では近年、業務機能を中心に、商業や住宅など多様な機能が拠点に集積し、東京の利便性や経済活力を支えています。臨海や豊洲、品川など、新たな集積が見られる地域もあります。



出典：東京都都市整備局「土地利用現状調査」から作成  
 ※ 臨海…臨海副都心の台場、青海、有明北、有明南地区